

Ubicado en:  Catálogos → Frecuentes → Mercancías → “Precios y Costos”

Precios y Costos

Último Costo:
Costo de Reposición:
No Admite: Descuentos Ofertas

Lista de precios	Ut. marginal	Ut. factor	Precio vta	Precio vta c/imp	Pr. mínimo c/imp	Descuento máximo
PRECIO PUBLICO	14.29 %	1.1667	\$ 14.00	\$ 14.00	\$ 14.00	0.00 %
MEDIO MAYOREO	4.00 %	1.0417	\$ 12.50	\$ 12.50	\$ 12.50	0.00 %
MAYOREO	1.64 %	1.0167	\$ 12.20	\$ 12.20	\$ 12.20	0.00 %

IMPUESTO ESPECIAL
 IMPUESTO AL VALOR

- IMPUESTO AL VA
- IVA AL 10%
- IVA AL 0%
- EXENTO A REPOR

Oferta	Porcentaje	Importe

En esta pestaña aparecen el **Último costo** a como fue adquirido el producto y el **Costo de Reposición**; esto significa el costo a cómo va a ser comprado la próxima vez que lo hagamos. También podemos decidir si nuestro producto admitirá **Descuentos** u **Ofertas**, para lo cual activaremos o desactivaremos sus correspondientes cuadros de verificación.

Último Costo:
Costo de Reposición:
No Admite: Descuentos Ofertas

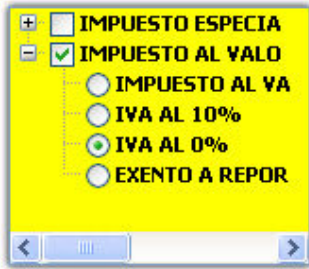
A continuación, en la tabla siguiente, nos muestra las listas de precios dadas de alta en el sistema. Señala la **Utilidad Marginal**, y el **Factor de Utilidad**, que están íntimamente relacionados: si nosotros cambiamos la utilidad marginal, cambiará el factor de utilidad, y viceversa.

Lista de precios	Ut. marginal	Ut. factor	Precio vta	Precio vta c/imp	Pr. mínimo c/imp	Descuento máximo
PRECIO PUBLICO	14.29 %	1.1667	\$ 14.00	\$ 14.00	\$ 14.00	0.00 %
MEDIO MAYOREO	4.00 %	1.0417	\$ 12.50	\$ 12.50	\$ 12.50	0.00 %
MAYOREO	1.64 %	1.0167	\$ 12.20	\$ 12.20	\$ 12.20	0.00 %

Esto también nos modificará el **Precio de Venta**, que está basado en el **Costo de Reposición** y el **Factor o Utilidad Marginal**.

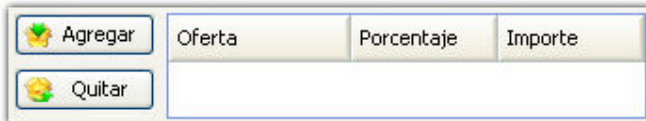
En dicha tabla también encontramos por consiguiente el **Precio de Venta con Impuesto**. Enseguida podemos ver la columna de **Precio mínimo con impuesto** a como puede ser vendido. Esta cantidad está íntimamente relacionada con el **Descuento Máximo**. Si cambiamos el Descuento Máximo, nos modificará el precio mínimo y viceversa.

Impuestos

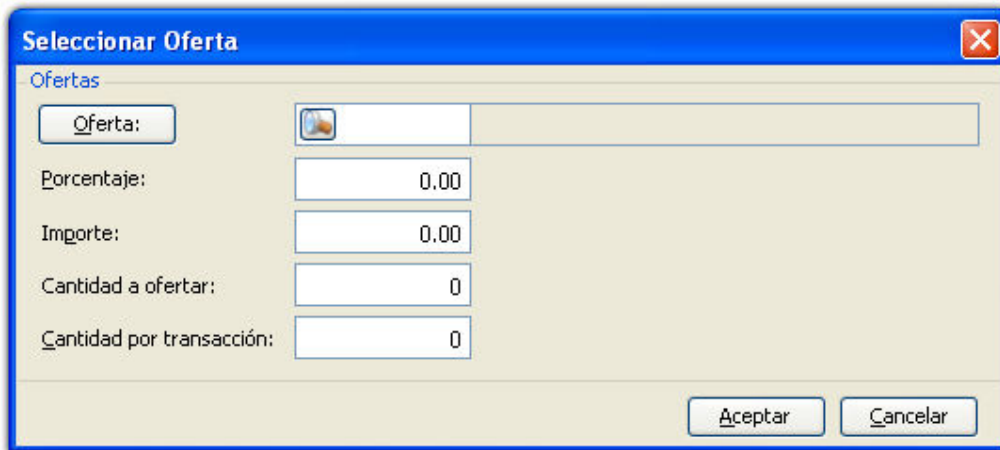


En este campo podemos agregar de manera particular los impuestos del producto.

Ofertas



A través de este campo podemos colocar las ofertas al producto. Al dar un clic al botón **Agregar** nos mostrará la siguiente pantalla:



Al dar un clic en el botón **Oferta** podemos seleccionar la oferta correspondiente desde su catálogo. Una vez hecho esto, editamos los parámetros, si la oferta se basa en un **Porcentaje** o en un **Importe**. También si la oferta se limita a ciertas cantidades de producto o si tiene un límite de productos por transacción.



Nota Importante

Si a la hora de fijar los impuestos en el organizador, son señalados como **Obligados**, es decir, que no son editables, entonces en cada uno de los artículos la información de impuestos aparecerá con letras en **negrita**, de igual forma la Utilidad Marginal y la Utilidad de Factor. En resumen, si los impuestos son obligados, aparecerán sus etiquetas en negrita, de lo contrario, si son editables, se mostrarán con letra normal.