





Ubicado en:  Operación → Frecuentes → Notas de Entrada

Nota de Entrada

Tipo de Movimiento: 

Fecha y hora: 21/Ago/2007 06:38 p.m. 

Origen: 


-Folio:


Referencia 1: Referencia 2:

-Pedimentos aduanales

Doc. Aduanero: Aduana: Fecha aduana: 21/Ago/2007

Detalle





Almacén:  1 ALMACEN UNICO

Mercancía: 

Cantidad: Precio Vta. c/Imp. \$ 0.00

Costo: Importe:

Almacén	Código	Descripción	U.M.	Cantidad	Costo	Importe






Total Unidades: Total Importe:


Aduana:


Folio	Mov. Inventario	Fecha	Referencia 1	Referencia 2	Unidades	Importe
1-2-3-3	ENTRADA FORZADA	12-Sep-2006 03:25	1-2-1-4		1.000	\$ 35.000
1-1-3-1	ENTRADA POR COMPRA	6-Sep-2006 01:44 p			160.000	\$ 1,413.000
1-2-3-2	ENTRADA FORZADA	25-Ago-2006 08:13	1-2-1-2		32.255	\$ 367.125

La **Nota de entrada** es un documento que por principio requiere que se asigne un tipo de Movimiento de Inventario. Solamente podemos seleccionar aquellos tipos de movimiento que nos permite incrementar la existencia de almacén de cierto producto. Enseguida, nos pide el **Origen** de la entrada, en cuyo caso podemos ingresar hasta dos **Referencias** de dicho origen. En caso de que la mercancía tenga **Pedimentos Aduanales**, nos pedirá que ingresemos sus datos respectivos.

Nota de Entrada

Tipo de Movimiento: 

Fecha y hora: 22/Ago/2007 09:32 a.m. 

Origen: 


-Folio:

Referencia 1: Referencia 2:


-Pedimentos aduanales

Doc. Aduanero: Aduana: Fecha aduana: 22/Ago/2007



También nos permite hacer una **Importación** con el botón , con el cual podemos hacer una **Nota de entrada** en forma electrónica, generándose a partir de un archivo. A este archivo se le dan instrucciones de que se le aplique la respectiva configuración de parámetros, como los pedimentos aduanales en su respectivo caso.

Notas de Entrada ✖

 **Crear nota de entrada a partir un archivo <codigo,cantidad>**

Archivo de inventario ...

Código	Cantidad
--------	----------

Datos

Último costo Almacén: ▼

Costo de reposición

Comportamiento

Finalizar Renglones por nota:

Pendiente

Pedimentos aduanales

Doc. Aduanero: Fecha: ▼

Aduana:

En la sección de **Detalle** colocamos todos aquellos datos de la Nota de Entrada, como el **Almacén** en que localizará, la **Mercancía**, la **Cantidad** de artículos y luego el **Precio de Venta con Impuesto**, su **Importe** y su **Costo**.

Detalle

Almacén: ALMACEN UNICO

Mercancía:

Cantidad: Precio Vta. c/Imp. \$

Costo: Importe:

Almacén	Código	Descripción	U.M.	Cantidad	Costo	Importe

Total Unidades: Total Importe:

Esta pantalla también nos permite seleccionar sus **Atributos** y su **Unidad de Medida**.