

 **Tecla rápida → Digitar Precio: <CTRL> + <D>**


COMPUCAJA .net – Punto de Venta permite también al cajero digitar un nuevo precio para un artículo. Para esto, nos posicionamos en el renglón del artículo correspondiente:

1. Tomamos el siguiente ejemplo con un artículo de importe **6.00**:


PERIODICO			
1	@	6.00	6.00

2. Habiéndonos posicionado en el renglón correspondiente al artículo del cual queremos cambiar el precio, presionamos **<F10>** para ingresar al **Menú de Operaciones**, a continuación presione la tecla numérica **<3>** para acceder al submenú de Descuentos:



3. Seleccione la opción **<8> Digitar Precio** , o también con la combinación de teclas **<CTRL> + <D>** nos muestra la siguiente ventana:

COMPUCAJA .net - Punto de Venta




Digite nuevo precio

PERIODICO

Nuevo precio

4. Dentro del cuadro de texto podemos ingresar el nuevo precio para el artículo. No debe ser menor o igual a **0**:

COMPUCAJA .net - Punto de Venta



Digite nuevo precio

PERIODICO

Nuevo precio

5. Con esto, el renglón se muestra de manera normal, pues no se aplicó ninguna rebaja o cargo, si no que simplemente se modificó el precio de venta:

PERIODICO
 1 @ 10.00 10.00

6. El ticket aparecerá de manera normal, sin modificaciones aparentes en los importes:

PERIODICO
 1 @ 10.00 10.00

Atendemos con:
 COMPUCAJA.net
 Tecnología de Negocios y de Cuentas Claras

03-AGO-2007 11:27:41 AM
 COMPUCAJA COMPUCAJA

PDV CARLOS_A
 CLIENTES VARIOS

Digite el código. F10 = Menú. Enter = Buscador.

1.00 X

CANTIDAD ARTICULOS 1

GRACIAS POR SU VISITA!

TOTAL \$ 0.87 USD
 \$ 10.00 MN

COMPUCAJA.net



Documentación Relacionada

- ADM-02-01-3 Catálogo de Mercancías – Precios y Costos
- ADM-06-05 Seguridad con Roles de Usuario
- ADM-06-06 Cuentas de Usuarios